

# COVID-19: Епидемиолошка ситуација

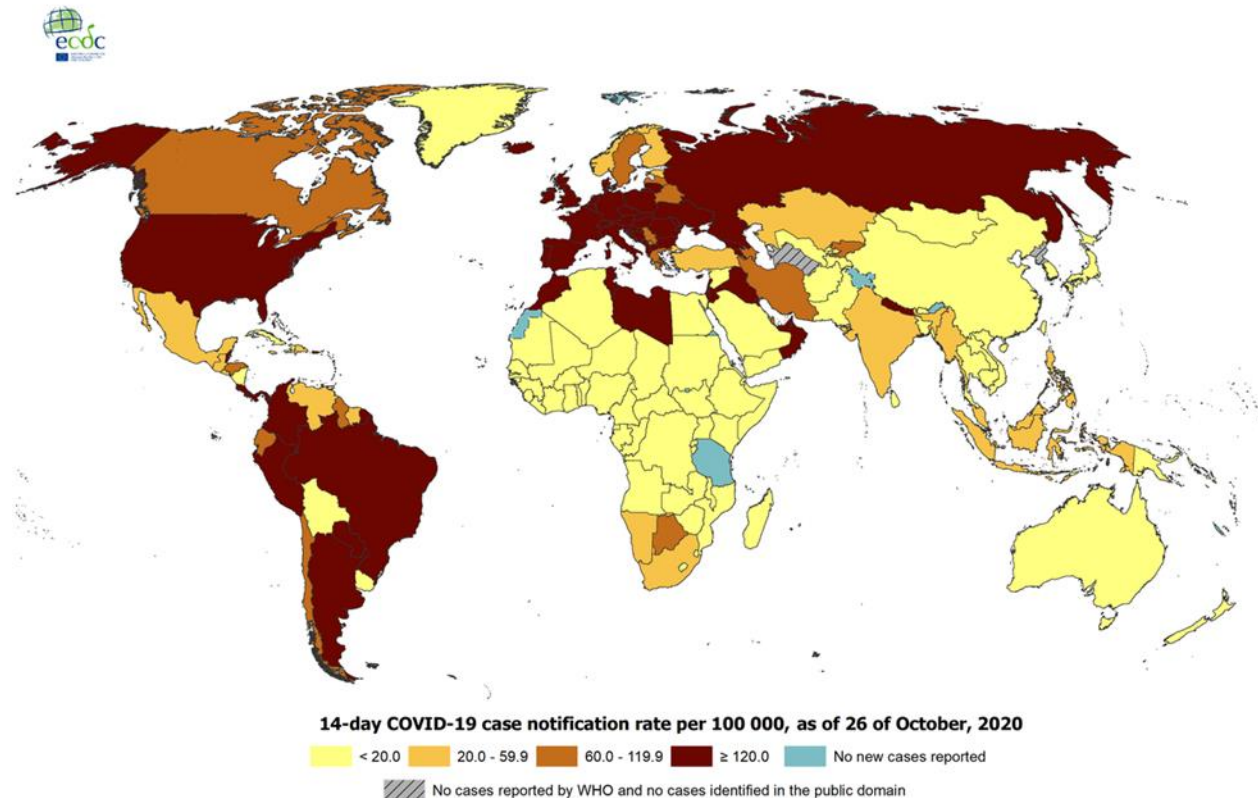
## Епидемиолошка ситуација у свијету

Од 31. децембра 2019. године, закључно са 26. октобром 2020. године, у **свијету** је укупно пријављено **43.140.173** лабораторијски потврђених случајева обољелих од COVID-19 (обољења узрокованог вирусом SARS-CoV-2 ), а број смртних случајева је **1.155.235**.

У **Европским земљама**, највећи број обољелих од Корона вирусне болести регистрован је у Русији (1.513.877), Француској (1.138.507), Шпанији (1.046.132), Великој Британији (873.800) и Италији (525.782). Анализирајући податке умрлих, највећи број је у Великој Британији (44.896), Италији (37.338), Шпанији (34.761), Француској (34.752) и Русији (26.050).

Распрострањеност COVID-19 у свијету (слика 1).

**Слика 1. Географска дистрибуција COVID-19 случајева у свијету закључно са 26.10.2020.**



Administrative boundaries: © EuroGeographics © UN-FAO © Turkstat.  
The boundaries and names shown on this map do not imply official endorsement or acceptance by the European Union.

Date of production: 26/10/2020

## Епидемиолошка ситуација у Републици Српској са 26. 10. 2020. године

У последња **24 часа**, у Републици Српској на вирус SARS-CoV-2 је тестирано **1417** узорака, а инфекција је потврђена код **625** лица, два лица тестирана у Федерацији Босне и Херцеговине. Пријављено је **5** смртних случајева (два лица из Бијељине и по једно из Угљевика, Теслића и Бања Луке).

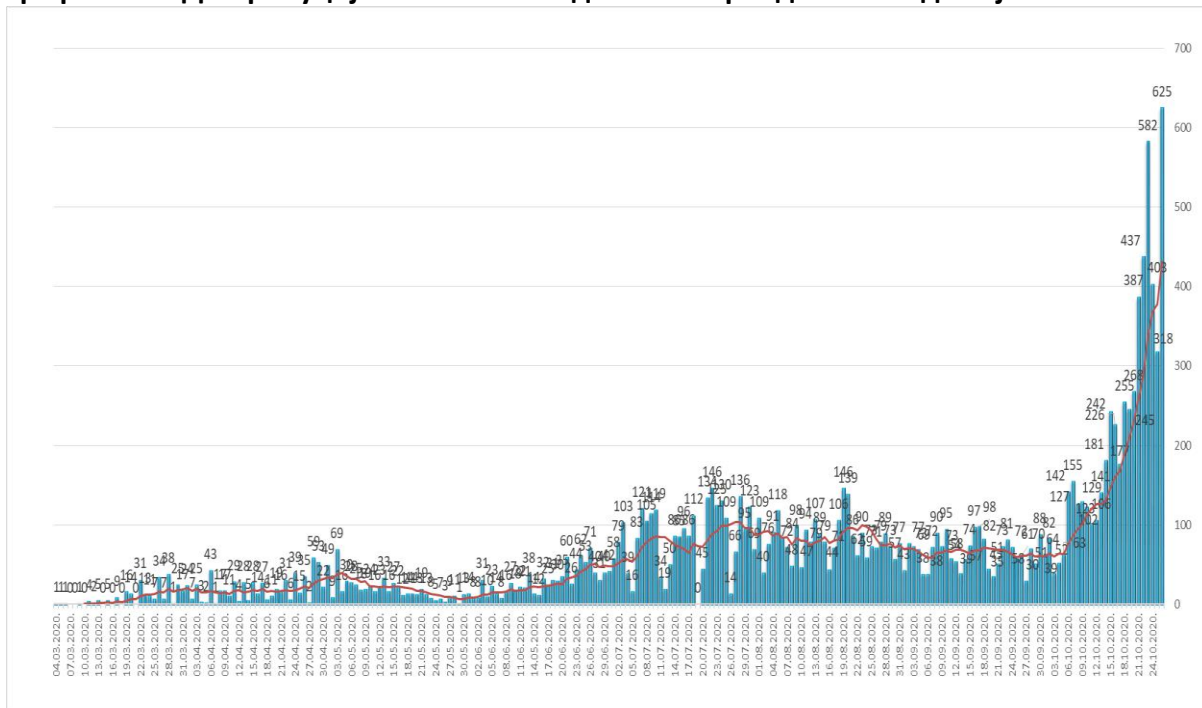
Од почетка епидемије, у периоду од 04.03. до 26.10. 2020. године, у Републици Српској на вирус SARS-CoV-2 тестирано је укупно **97.871** лице. Инфекција је потврђена код **15.077** лица, од којих је **8.037 (53,31%)** опорављено.

У наведеном периоду, Институту за јавно здравство Републике Српске је пријављено **377** смртних случајева од COVID-19.

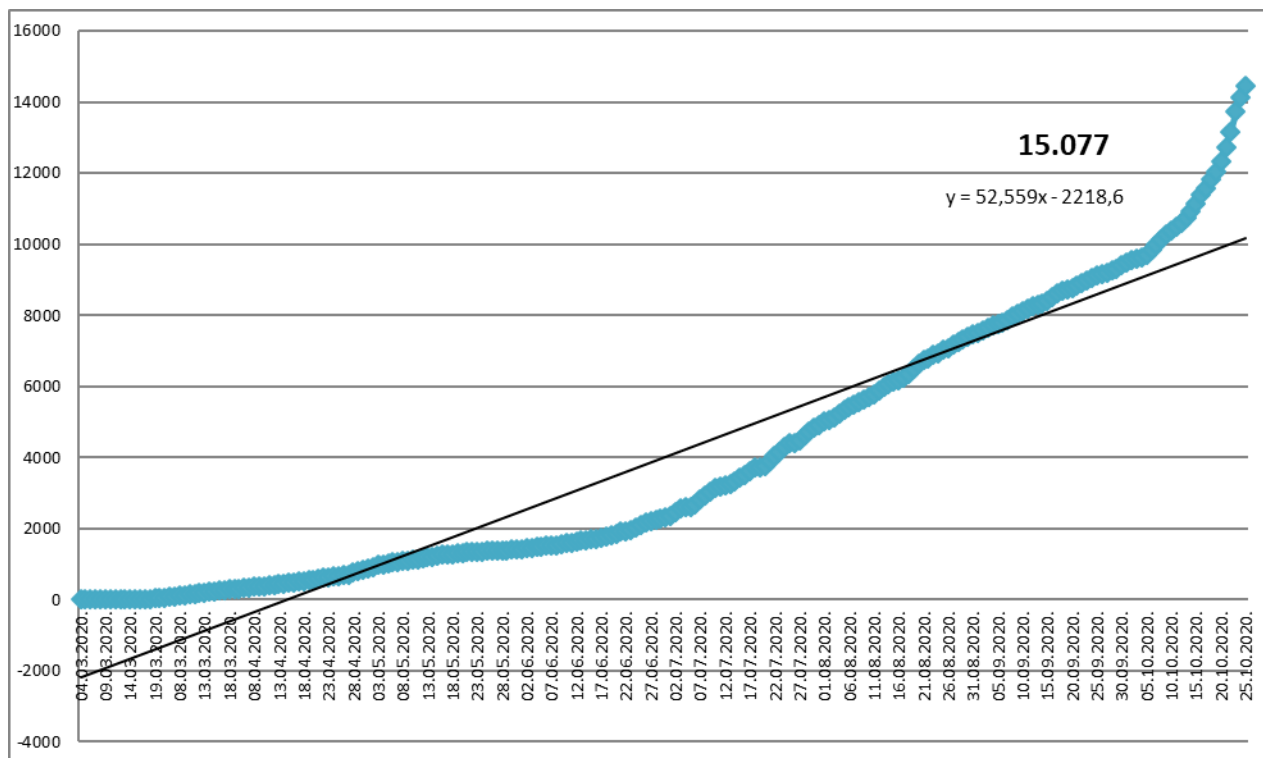
### Анализа у односу на вријеме, мјесто, добне групе и пол

Анализом броја обољелих лица по данима, на почетку епидемије уочавају се осцилације потврђених случајева, што је условљено динамиком рада лабораторија, а исто је у каснијем периоду стабилизовано. Епидемијска крива након тренда опадања, од почетка мјесеца јуна показује континуиран пораст броја обољелих, а од краја јула се одржава на високом нивоу (графикон 1). Након благог пада броја обољелих током мјесеца септембра, посљедње двије седмице биљежи се нови пораст обољелих. Највећи број новообољелих су лица са симптомима без епидемиолошке везе и контакти откривених позитивних лица. На графикону 2. је приказан кумулативни раст броја обољелих по данима, а на табели 1. дистрибуција потврђених случајева у последња 24 часа по општинама.

**Графикон 1. Дистрибуција обољелих по данима и тренд тока епидемије**



**Графикон 2. Кумулативни приказ броја обољелих по данима**



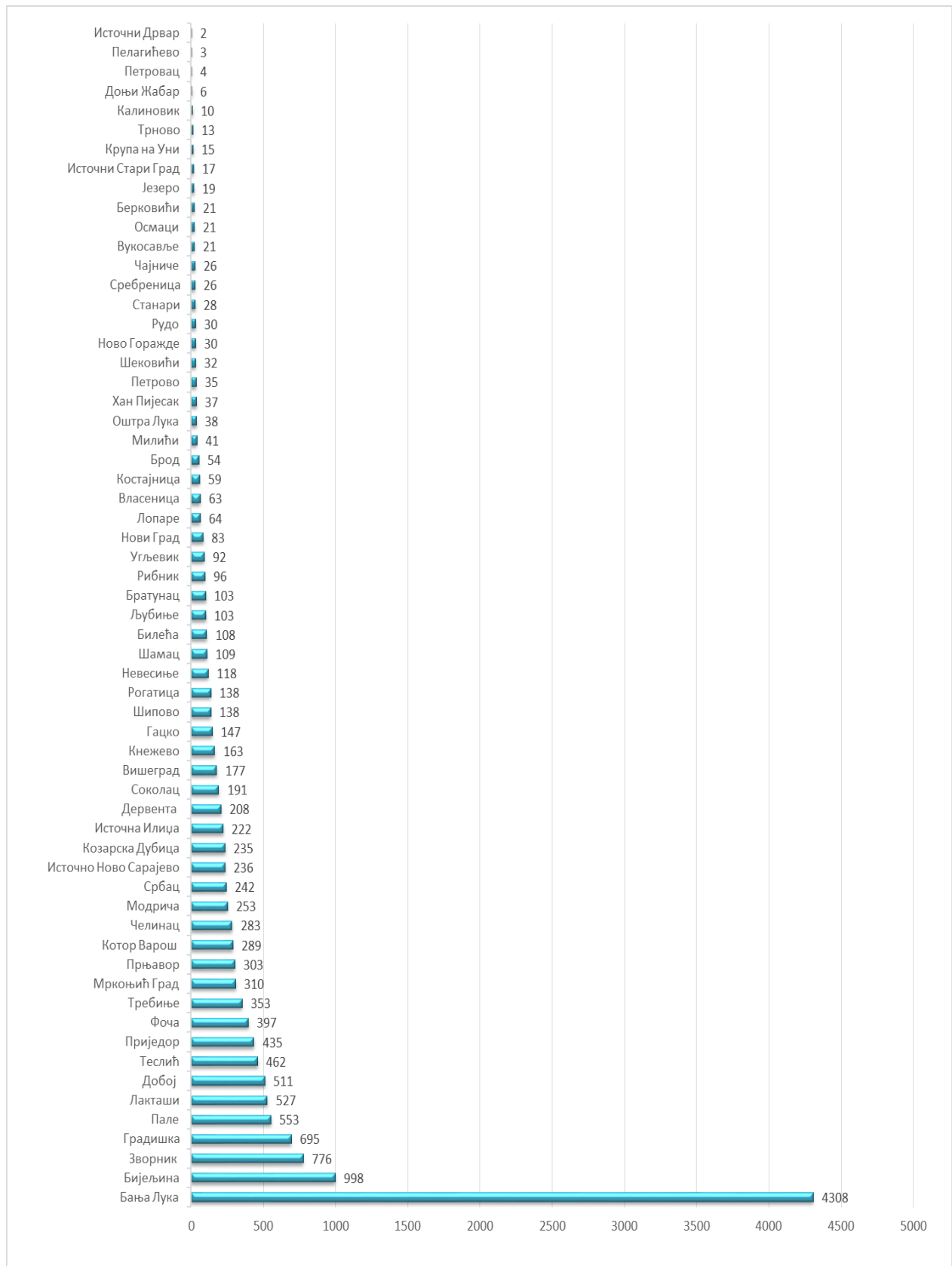
**Табела 1. Дистрибуција потврђених случајева у претходна 24 часа по општинама**

РБ	Општина / Град	Број потврђених случајева
1.	Бања Лука	172
2.	Бијељина	92
3.	Градишка	33
4.	Зворник	33
5.	Лакташи	30
6.	Србац	25
7.	Фоча	22
8.	Козарска Дубица	21
9.	Теслић	21
10.	Пале	20
11.	Добој	17
12.	Нови Град	14
13.	Прњавор	14
14.	Угљевик	13
15.	Дервента	11
16.	Соколац	11
17.	Хан Пијесак	8
18.	Билећа	7
19.	Власеница	5

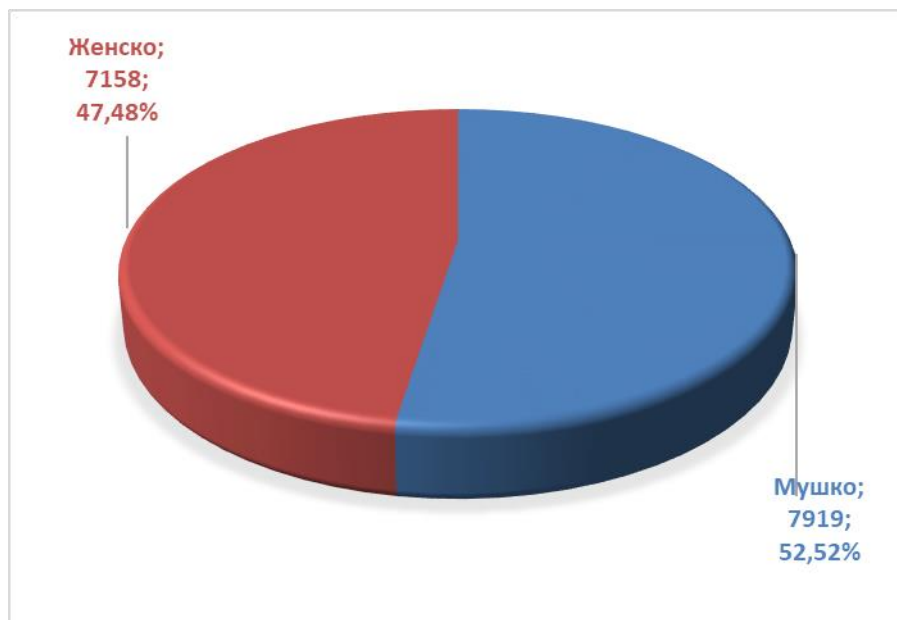
20.	Кнежево	5
21.	Шамац	5
22.	Братунац	4
23.	Милићи	4
24.	Челинац	4
25.	Берковићи	3
26.	Котор Варош	3
27.	Лопаре	3
28.	Мркоњић Град	3
29.	Рибник	3
30.	Шековићи	3
31.	Костајница	2
32.	Модрича	2
33.	Приједор	2
34.	Рогатица	2
35.	Чајниче	2
36.	Брод	1
37.	Језеро	1
38.	Ново Горажде	1
39.	Петрово	1
40.	Рудо	1
41.	Станари	1
<b>Укупно</b>		<b>625</b>

Потврђени случајеви инфекције вирусом SARS-CoV-2 до данас су регистровани у **61 општини** у Републици Српској. Највећи број обољелих је регистрован у граду Бања Лука, а затим у Бијељини, Зворнику, Градишци, Палама, Лакташима, Добоју, Теслићу, Приједору, ...(графикон 3).

**Графикон 3. Дистрибуција обољелих по општинама/градовима**



Графикон 4. Дистрибуција обољелих по полу



#### Хоспитализовани, опорављени и смртни исходи

Укупан број хоспитализованих у Републици Српској је **498**, у Универзитетско клиничком центру Републике Српске **199**, а у општим болницама **299** (табеле 3 и 4).

**Табела 3. Број лица хоспитализованих у Универзитетско клиничком центру Републике Српске**

Универзитетски клинички центар Републике Српске	Број хоспитализованих
Изолација	21
Средње тешка клиничка слика	118
Тешка клиничка слика	37
Животно угрожени пацијенти	23
<b>Укупно</b>	<b>199</b>
<b>Од укупног броја хоспитализованих:</b>	
Вено венска мембранска оксигенација	0
Респиратор	19
High Flow кисеоничка терапија	0
Кисеоничка маска	30

**Табела 4. Хоспитализовани у општим болницама Републике Српске**

РБ	Општа болница	Укупно хоспитализованих	На респиратору
1.	Фоча	38	2
2.	Требиње	24	0
3.	Добој	64	0
4.	Приједор	31	0
5.	Зворник	35*	0
6.	Невесиње	5	0
7.	Источно Сарајево	33*	4
8.	Бијељина	34	0
9.	Градишка	35	2
<b>Укупно</b>		<b>299</b>	

\*Напомена: подаци кориштени за установу у складу с посљедње достављеним од 25.10.2020. године.

Укупан број **оправљених лица** је **8.037**, што представља **53,31%** од укупног броја потврђених случајева инфекције (табела 6).

**Табела 6. Опорављена лица по општини**

РБ	Општина/град	Број опорављених лица
1.	Бања Лука	1596
2.	Бијељина	571
3.	Зворник	479
4.	Градишка	338
5.	Теслић	311
6.	Добој	310
7.	Лакташи	273
8.	Приједор	256
9.	Прњавор	230
10.	Пале	225
11.	Требиње	223
12.	Мркоњић Град	221
13.	Челинац	205
14.	Котор Варош	189
15.	Фоча	177

16.	Модрича	176
17.	Дервента	163
18.	Вишеград	156
19.	Козарска Дубица	154
20.	Источно Ново Сарајево	139
21.	Гацко	126
22.	Источна Илиџа	121
23.	Србац	120
24.	Кнежево	119
25.	Рогатица	97
26.	Соколац	93
27.	Љубиње	86
28.	Шамац	82
29.	Невесиње	81
30.	Билећа	79
31.	Рибник	66
32.	Шипово	56
33.	Костајница	52
34.	Угљевик	49
35.	Брод	40
36.	Лопаре	40
37.	Нови Град	35
38.	Оштра Лука	32
39.	Братунац	25
40.	Хан Пијесак	23
41.	Петрово	23
42.	Милићи	22
43.	Шековићи	21
44.	Сребреница	21
45.	Рудо	21
46.	Власеница	20
47.	Ново Горажде	19
48.	Вукосавље	17
49.	Осмаци	16
50.	Станари	9
51.	Калиновик	7
52.	Језеро	7



53.	Берковићи	6
54.	Чајниче	3
55.	Трново	2
56.	Петровац	2
57.	Доњи Жабар	2
58.	Источни Дрвар	2
59.	Крупа на Уни	1
60.	Пелагићево	1
61.	Источни Стари Град	1
<b>Укупно</b>		<b>8.037</b>

Укупан број смртних исхода је **377**.

**Табела 7. Број смртних исхода по здравственој установи**

РБ	Универзитетско клинички центар Републике Српске /Опште болнице	Број смртних исхода
1.	УКЦ Републике Српске	183
2.	ОБ Добој	56
3.	ОБ Приједор	14
4.	ОБ Требиње	10
5.	ОБ Градишка	15
6.	ОБ Бијељина	28
7.	ОБ Сарајево	9
8.	ОБ Зворник	15
9.	ОБ Источно Сарајево	12
10.	УБ Фоча	18
11.	Нехоспитализовани	14
12.	ОБ Невесиње	1
13.	УКЦ Тузла	2
<b>Укупно</b>		<b>377</b>

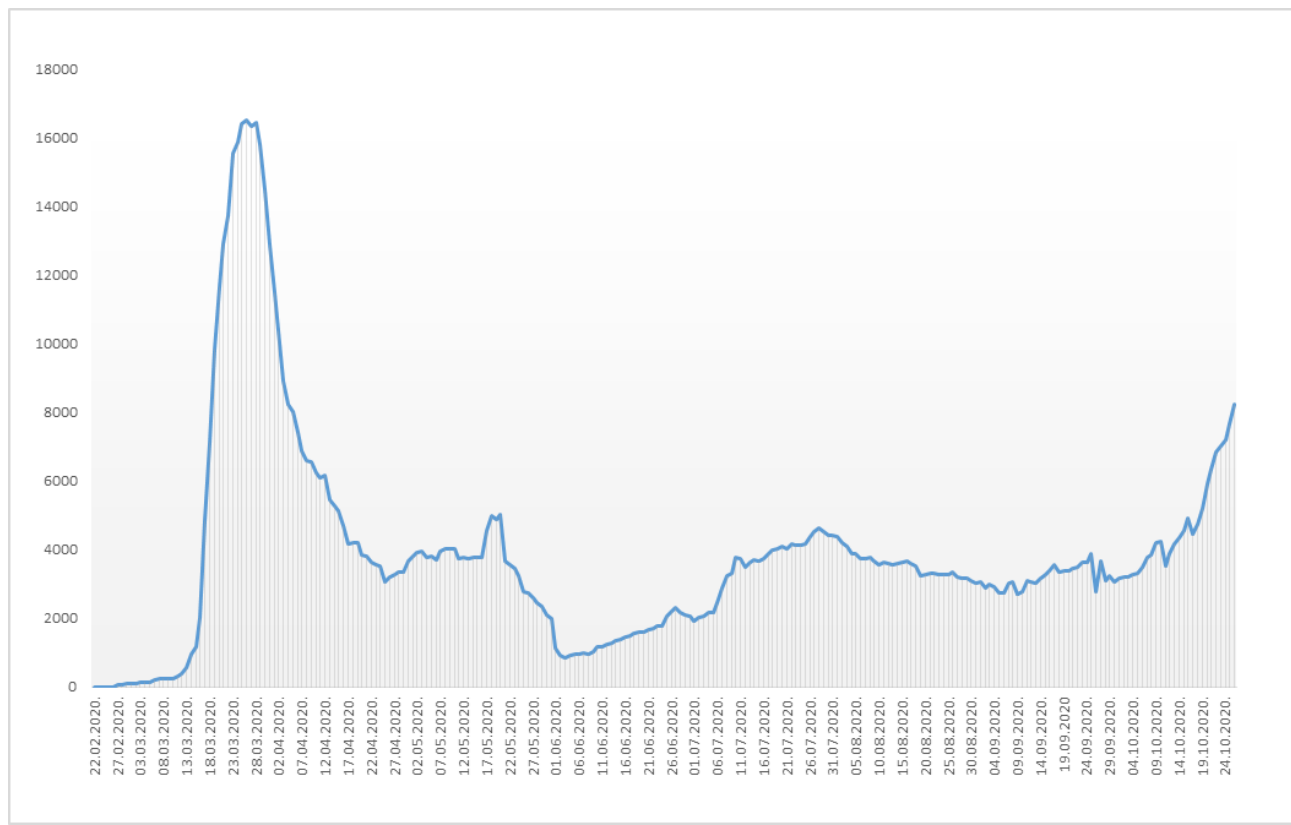
## Здравствени надзор

Од почетка успостављања здравственог надзора, укупно је под здравственим надзором било је **75.775** лица, а тренутно је под здравственим надзором је **8.259** лица (табела 8).

Табела 8. Лица под здравственим надзором (ЗН)

Тренутно под ЗН	Завршен ЗН	Укупно од почетка успостављања ЗН
8.259	67.516	75.775

Графикон 5. Дистрибуција лица под здравственим надзором по данима



## Микробиолошка анализа узорака

Од почетка епидемије укупан број тестирања је **101.273** а укупан број тестираних особа је **97.871**.

